


# BLUEGRASS GOOSE DREADNOUGHT




## BG-42

BOIS DE RÉSONANCE  
ACAJOU SUD AMÉRICAIN




## BG-52

BOIS DE RÉSONANCE  
PALISSANDRE INDIEN



## BG-152

BOIS DE RÉSONANCE  
PALISSANDRE DE  
MADAGASCAR



## BG-252

BOIS DE RÉSONANCE  
PALISSANDRE DE RIO

MATÉRIEL DE LA TABLE D'HARMONIE	Épinette rouge des Adirondacks (AAAA)
TABLE D'HARMONIE (MASTER GRADE)	Disponible avec les Ensembles Master Grade® ou Ultime®
TABLE D'HARMONIE TORRÉFIÉE GOLD TOUCH®	Disponible avec l'Ensemble Gold®
MATÉRIEL DES TIGES DE BARRAGE	Épinette des Adirondacks (AAAA)
PATRON DE BARRAGE	Barrage en X / Avancé et élargie
FORME DES TIGES DE BARRAGE	Affiné à la main
LARGEUR DES TIGES DE BARRAGE	0,3125" / 7,94 mm
LONGUEUR DE DIAPASON	25,5" / 648 mm
NOMBRE DE FRETTES AU JOINT DE CAISSE	14
DIAMÈTRE DE LA ROSACE	4,125" / 105 mm
LARGEUR DE LA CAISSE	15,125" / 384,2 mm
LONGUEUR DE LA CAISSE	19,5" / 495,3 mm
ÉPAISSEUR DE LA CAISSE	4,375" / 111 mm
LARGEUR DU MANCHE AU SILLET DE TÊTE	1,6875" / 42,8 mm
LARGEUR DU MANCHE À LA 12 <sup>ÈME</sup> FRETTE	2,125" / 54 mm
DISTANCE ENTRE LES CORDES DE MI AU CHEVALET	2,200" / 56 mm
LANGUETTE DÉCORATIVE AU DOS	Érable
PIÈCE DÉCORATIVE AU JOINT DE CAISSE	6 plis : Noir / Blanc / Noir & Érable (BG-42) Herringbone / Érable (BG-52, BG-152, BG-252)
FILETS DÉCORATIFS AU CONTOUR DE CAISSE	Érable
FILETS LAMINÉS AU CONTOUR DE LA TABLE	6 plis : Noir / Blanc / Noir (BG-42) Herringbone (BG-52, BG-152, BG-252)
FILETS LAMINÉS AU CONTOUR DES ÉCLISSES	3 plis : Noir / Blanc / Noir
MATÉRIEL DE DÉCORATION DE ROSACE	Multi-plis : Noir / Blanc / Noir (BG-42) Herringbone (BG-52, BG-152, BG-252)
MATÉRIEL DU MANCHE UNE SEULE PIÈCE	Acajou Sud-Américain
MATÉRIEL DE LA TOUCHE & DU CHEVALET	Ébène massif
TIGE DE RENFORT	Double action
SILLET À LA TÊTE	Os
SILLET AU CHEVALET	Os
MATÉRIEL DES REPÈRES DE TOUCHE	Nacre de perle (blanc)
MATÉRIEL D'INCRUSTATION DU LOGO BOUCHER	Nacre de perle (blanc)
PLAQUAGE DE TÊTE	Ébène massif
MÉCANIQUES GOTOH NICKEL	À engrenages ouverts
MÉCANIQUES GOTOH GOLD	Disponible avec Ensemble Gold®
MÉCANIQUES GOTOH 510 (21:1 RATIO)	Non disponible
MÉCANIQUES WAVERLY DELUXE	Disponible avec Ensemble Ultime®
PROTECTEUR DE PLECTRE	Tortoise synthétique
FINI DU MANCHE	Satiné
FINI DE LA TABLE D'HARMONIE	Haut lustre
FINI DE LA CAISSE	Haut lustre
CHEVILLES DE BLOCAGE AU CHEVALET	Tusq® 4mm (noir)
CALIBRE DE CORDES RECOMMANDÉES	Médium 13-56
CORDES INSTALLÉES À LUSINE	Elixir Nanoweb
ÉTIQUETTE D'IDENTIFICATION INTÉRIEURE	Signée
ÉTUI RIGIDE MOULÉ ET LABELÉ	TKL tweed Deluxe
NACRE AU CONTOUR DE LA ROSACE	Disponible avec Ensemble Master Grade®
NACRE AU CONTOUR DE LA TABLE ET DE LA ROSACE	Disponible avec Ensemble Ultime®
FILETS DÉCORATIFS AUX REBORDS DE TOUCHE	Disponible avec les Ensembles Concert intime®
FILETS DÉCORATIFS SUR LA CAISSE EN KOA	Disponible avec Ensemble Master Grade® ou Ultime®
SYSTÈME D'AMPLIFICATION INTERNE	Disponible avec les Ensembles Concert intime®
TABLE AU FINI (SUNBURST)	Disponible avec Ensemble Burst®
TABLE AU FINI (VINTAGE)	Non disponible
PAN COUPÉ / CUTAWAY	Non disponible
VERSION GAUCHÈRE	Optionnel (sans frais)